



产品目录





INDEX

关于我们	4
------	---

驱动系统介绍	6
--------	---

旅行	8
Xcity Neo	10
Xcity Neo 远行	12
Xurban	14
规格列表	16

山地	18
Hypersonic 套件	20
Hypersonic 整车	22
Hypersonic 进阶	24
规格列表	26

休闲	28
Pacer GT	30
E-20 Step thru	32
规格列表	34

车架几何	36
------	----

全球市场分布	38
--------	----

关于我们

Smartmotion is here to help you find a reason to ride

昆山赛克力运动产品有限公司成立于2012年,自成立之日起赛克力运动始终致力于研发和生产智能运动骑行产品。以绿色骑行为基础,智能化与电气化为追求,坚持为骑行者打造优异的产品与骑行体验,十年深耕,逐步成长为一家集研发、生产和销售为一体的现代化智能制造企业。产品从最初出口新西兰,逐步扩展到澳洲、挪威、加拿大、美国、越南和智利等市场,在这些国家已经拥有数百家经销商!

赛克力运动旗下自有品牌Smartmotion(仕马圣)以其高质量,亲民价格和优质服务获得广大消费者好评。2022年4月在欧洲西班牙设立销售办公室,为进一步拓展欧洲市场奠定基础!在碳达峰和碳中和的大环境下,深耕国外市场的同时也把这种低碳、健康且适合大众人群的运动理念推广到中国大陆市场,让更多的人能参与到健康骑行的行列当中。从创立之初就秉承以骑行改变生活的理念,将电助力骑行的乐趣推广到千家万户。借助于电助力的快捷与方便,我们希望可以帮助久未运动的人们走出家门,享受自然,享受骑行!

REA
SON
TO
RIDE





驱动系统介绍

电助力自行车目前共有两种驱动类型。中置驱动和轮毂驱动(也称为后置或前置驱动),是以电机不同的位置来命名。两种驱动类型都各有优劣之处,为了你能选择合适您需求的电助力自行车,了解其中的差异很重要。

中置驱动

中置系统内置于自行车车架内,将动力辅助与踏板和曲柄整合在一起,这意味着电机直接与您的踩踏输入相结合。

与轮毂驱动系统不同,在电机内部有减速齿轮箱的情况下配合机械变速的使用可以优化电机最高效的转速范围。车手能够获得最低的驱动比,因此能够获得极大的助力,在极其陡峭的山坡上,能应对高度变化的地形。其低且更均衡可控的重心使中置系统在运动越野应用中更具优势,同时使用机械变速最大限度地提高电池效率(续航里程)。

中置电助力自行车远比轮毂驱动复杂得多,有更多精密复杂的活动部件,成本也比较高昂。

轮毂驱动

轮毂驱动系统通过直接向车轮施加扭矩来工作。电机嵌入到车轮中心,在那里电能被转换为扭矩,用于即时和直接的应用来转动车轮,虽然电机内部也有行星减速齿轮,但是速比比较小所以输出的扭力比较小,同时机械变速和踏板输入与电机输出没有直接的相互作用,电机只会在接收到控制器指令后把扭矩直接作用在电机上,这是一个“固定比率”。

同时后置或电机整车重心发生偏离,不太适用于运动为目的的车型中,但轮毂系统效率很高,而且容易驾驶,这种系统最适合城市环境,在城市环境中,其易用性和效率可以得到最好的发挥。



中置驱动



轮毂驱动(后置)



前置驱动(前置)

旅行

Live large and discover your next adventure

仕马圣旅行系列的设计初衷就是为您的多用途使用，为您在越野探险和日常生活中提供多功能、舒适和动力。骑上您的仕马圣电助力自行车，您要做的就只是享受骑行与路边风景，其他的都交给仕马圣就好。

X-city^{neo}


X-city^{neo} 远行

X-urban



X-city^{neo}

Xcity neo继承了仕马圣最为畅销的Xcity系列所有优点,而又新增了诸多亮点,比如下管隐藏式电池。低跨车身与中置电机的组合,再加上宽大的山地轮胎,Xcity neo是您不平凡的日常的最佳选择。



专利型货架双侧灯
能让您更安全的骑行



低跨车身,中置电机



下管隐藏式电池





无论您是骑行新手还是经验丰富的电助力自行车玩家，Xcity neo都会给您眼前一亮的感觉并且快速上手，因为自设计之初就全面考虑到易用性和舒适性。Xcity neo内置了包含力矩和踏频两种模式的DP电机，以适应您的骑行风格。

环境保护



我们的包装设计团队在确保产品包装最大安全性的同时也充分考虑到可回收性。我们于近期重新设计了环境友好型包装，减少多达10%的纸板消耗，并且取消了不可回收的泡沫块以达成100%可回收性。



LG 电芯 36V - 16Ah 电池
提供超100公里续航里程



电机 80N.M
仕马圣特制中置电机



3.2寸大屏幕
全视角液晶显示仪表



7075 CNC正负齿齿盘




27.5" 车轮

颜色

青色
(如10页图所示)

沙色
(如本页右图所示)

军绿色
(如本页左图所示)



X-city^{neo} 远行

一次充电, 轻松跨越200公里征程。我们在倍受好评的Xcity neo车型上更进一步, 通过增加后货架电池, 以量变推动质变, 风采不减而内核成双, 电池扩增为共计31.6Ah 1137Wh的超大容量, 以超强续航满足您的远游需求。






Xcity neo远行版在保留了原版Xcity neo的易用性和舒适型的基础上,通过一些简单的变化完成一次质的进步,特别设计的后货架电池在整车上毫不突兀,没有破坏一丝简约美感,同时采用更符合远游骑行的蝴蝶车把设计,彰显车主无惧山长水远的决心。


环境保护



我们的包装设计团队在确保产品包装最大安全性的同时也充分考虑到可回收性。我们于近期重新设计了环境友好型包装,减少多达10%的纸板消耗,并且取消了不可回收的泡沫块以达成100%可回收性。

 LG 电芯 36V - 31.6Ah 电池
提供超200公里续航里程

 电机 80N.M
仕马圣特制中置电机

 3.2寸大屏幕
全视角液晶显示仪表

 7075 CNC正负齿齿盘

 27.5" 车轮

颜色

青色
(如本页左图所示)

沙色
(如本页右图所示)

军绿色
(如12页图所示)



Xurban

Xurban是Xcity neo的完美同伴,两者拥有完全一致的设计理念和电气系统,但是Xurban提供了一个更前卫更动态的骑行姿势,使您可以在困难地形中更好的控制车身姿态。





Xurban不止可以用于城市骑行,得益于坚固的车架,优秀的避震前叉和跨界全能轮胎,Xurban也可作为轻度越野山地车使用,为您提供多功能全方位的电助力骑行体验。

环境保护



我们的包装设计团队在确保产品包装最大安全性的同时也充分考虑到可回收性。我们于近期重新设计了环境友好型包装,减少多达10%的纸板消耗,并且取消了不可回收的泡沫块以达成100%可回收性。



LG 电芯 36V - 16Ah 电池
提供超100公里续航里程



电机 80N.M
仕马圣特制中置电机



3.2寸大屏幕
全视角液晶显示仪表



7075 CNC正负齿齿盘



27.5" 车轮

颜色

青色

(如14页图所示)

沙色

(与本页左图所示)

军绿色

(如本页右图所示)



X-city neo



青色



沙色



军绿色

	电池	下管隐藏式大容量电池 36v 16Ah 3.7kg LG进口电芯, 超高防水性能 *远行版本增加后货架电池36V 15.6Ah		前叉	SR Suntour XCM 100mm 避震前叉
	电气线缆	快拆式防水电缆和插头设计, 可简单快速的进行维修/更换		泥除	聚丙烯宽泥除带有高强度支架
	电机	DP紧凑型高扭矩250W中置电机, 40T正负齿齿盘		轮胎	世文 27.5x2.25 Smart sam
	充电器	36V 2A充电器 *远行版本提供两个充电器		轮圈	27.5" 36H MT35 深盘式车圈
	货架	高强度后货架, 两侧行李架内嵌LED灯条. 最高承重25kg *远行版本为双层后货架, 装载电池		后拨变速	SHIMANO ALIVIO 9速后拨 <ARDM3100SGS>
	刹车	双活塞油压刹车搭配180mm碟盘		仪表	车把中置 C800 全彩LCD, 五档助力可调, 里程数, 电机转速表等多功能显示
	飞轮	SHIMANO HG-200 11-36T飞轮		灯光	集成式前后LED灯组, 后货架带有大型后置红色LED条, 均由主电池供电
	车架	6061 高强度铝合金低跨车架, 全内走线设计, 后置可调节脚撑		座椅	仕马圣舒适座椅搭配伸缩式避震坐杆
	车把	640mm 舒适性牛角车把. 可调节 105mm 竖把, 可调节高度和长度, 适合不同的骑行风格 *远行版本为蝴蝶车把 MTB-AL-181 蝴蝶把 Φ22.2*2.3T*600L		骑行模式	力矩与踏频双模式, 转把助力
				质保条款	电池与电机质保两年, 车架质保三年, 其它非易损部件质保一年

X-turban



青色



沙色



军绿色

	电池	下管隐藏式大容量电池 36v 16Ah 3.7kg LG进口电芯, 超高防水性能		前叉	SR Suntour XCM 100mm 避震前叉
	电气线缆	快拆式防水电缆和插头设计, 可简单快速的进行维修/更换		泥除	聚丙烯宽泥除带有高强度支架
	电机	DP紧凑型高扭矩250W中置电机, 40T正负齿齿盘		轮胎	世文 27.5x2.25 Smart sam
	充电器	36V 2A充电器		轮圈	27.5" 36H MT35 深盘式车圈
	货架	高强度后货架, 两侧行李架内嵌LED灯条. 最高承重25KG		后拨变速	SHIMANO ALIVIO 9速后拨 <ARDM3100SGS>
	刹车	双活塞油压刹车搭配180MM碟盘		仪表	车把中置 C800 全彩LCD, 五档助力可调, 里程数, 电机转速表等多功能显示
	飞轮	SHIMANO HG-200 11-36T飞轮		灯光	集成式前后LED灯组, 后货架带有大型后置红色LED条, 均由主电池供电
	车架	6061 高强度铝合金车架, 全内走线设计, 后置可调节脚撑		座椅	仕马圣舒适座椅搭配伸缩式避震坐杆
	车把	直锥形740毫米车把, 不可调节竖把		骑行模式	力矩与踏频双模式, 转把助力
				质保条款	电池与电机质保两年, 车架质保三年, 其它非易损部件质保一年

山地

Go beyond.

随着电助力山地车 (e-MTB) 的出现, 越野骑行已被彻底改变。

那些曾经看起来令人生畏的坡道和泥泞, 现在几乎任何人都可以在电助力山地车的辅助下来征服。仕马圣的山地系列是为那些想要一辆能够处理更多雄心勃勃的越野骑行的人准备的。

hyper **SONIC** 电助力软尾车架套装

hyper **SONIC** 整车

hyper **SONIC** 进阶



Hyper **Sonic** 电助力软尾车架套装

仕马圣推出了Hypersonic电助力软尾车架和电气系统组件,车友可以选择自己喜欢的自行车配件装在这个系统上面,使它成为一款智能电助力自行车,颇有意义!



120mm车架行程
越野穿越不在话下



高扭矩超静音电机
5个普通助力档位+两个
智能档位 应对所有路况



下管内置式电池
重心偏低且重量均衡





控制
仪表器

充电器

使用说明

(含电机和所有电气线束)
车架

曲柄

电池

坐管夹
钥匙

可选穿越套件



前泥板



前灯



后货架

最大支持



27.5" 2.6-2.8/29" 1.95



140-160mm行程前叉



190mm*50mm后胆



12速变速系统



180-203mm碟盘

颜色

玄采墨

(如本页右图所示)

哑光粉蓝


(如20页图所示)



hyper SONIC 整车

仕马圣在提供Hypersonic电助力软尾套件的同时也推出了Hypersonic整车, 整车主要以优秀的国产配件为主, 支持国产产业链的发展!

仕马圣一直重视创新, 而我们最新的Hypersonic车型将这一理念提升到了一个新的高度。Hypersonic XC越野车经过优化, 为您带来优质的性能和特性, 同时为您的骑行提供最大可能性。



11速后拨链器后飞轮



仕马圣定制后胆
190mm*50mm
气压锁死阻尼可调



仕马圣定制前叉
36mm内管镁合金
140mm行程气压避震
带锁死阻尼可调





完美的骑乘体验是我们一贯的追求！细腻丝滑般的动力输出，真正意义上的随心所欲，让您在山林间尽情运动！Hypersonic在满足您预算的前提下做到了这一点！

智能化的电气性能

1. 实时显示电机和电池当前温度并提供过热或过冷警报 | 2. 续行里程
3. 骑行者当前实时踏频数据 | 4. 开机密码设定 | 5. 超强太阳光显示模式
6. T档和S档智助力档位 | 7. 错误代码诊断



27.5*2.6 车轮



36V - 16Ah 电池



高强度一体式
四连杆车架



3.2寸大屏幕
全视角液晶显示仪表



电池、控制器和仪表间
Canbus通讯



USB提供5V 1A输出
轻松对手机充电



27.5*2.6寸超宽越野轮
胎提供超强抓地力

颜色

玄采墨

(如22页图所示)

哑光粉蓝

(如本页左图所示)



hyper SONIC 进阶

在广受好评的Hypersonic基础上,仕马圣进一步推出进阶版,选用行业标杆品牌配件,将Hypersonic推向一个新的高峰。

进阶版Hypersonic在前后避震上对于标准版有了极大提升,满足了进阶玩家的要求。Hypersonic不再只是林道穿越的神器,同样也能满足专业玩家速降及中难度动作的要求。



SHIMANO M6100
双活塞刹车



Rockshock
NONARCH RL
190*51MM气压避震



Rockshock
160mm行程气压避震
油压锁死气压阻尼





专业玩家呼声极高的Hypersonic进阶版终于发布!进阶版是对骑行体验几乎完美的Hypersonic的一次小但巨大的升级,Hypersonic不再止步于翻山越岭,同样也要在赛道上一争高下!

智能化的电气性能

1. 实时显示电机和电池当前温度并提供过热或过冷警报 | 2. 续行里程
3. 骑行者当前实时踏频数据 | 4. 开机密码设定 | 5. 超强太阳光显示模式
6. T档和S档智助力档位 | 7. 错误代码诊断



27.5*2.6 车轮



36V - 16Ah 电池



高强度一体式
四连杆车架



3.2寸大屏幕
全视角液晶显示仪表



电池、控制器和仪表间
Canbus通讯



USB提供5V 1A输出
轻松对手机充电



27.5*2.6寸超宽越野轮
胎提供超强抓地力

颜色

玄采墨

(如本页图所示)

哑光粉蓝

(如24页图所示)



hyper
SONIC




黑色



蓝色

	电池	下管隐藏式大容量电池 36v 16Ah 3.7kg LG进口电芯, 超高防水性能		车把	铝合金山地车把手 780°Φ22.2°Φ31.8mm 6度 中间挤凸Φ31.8mm
	电机	天腾Motinova Volans plus 250W高性能静音中置电机		前叉	仕马圣气压避震前叉, 140mm行程, 带有可调节回弹阻尼和锁死 *进阶版为ROCKSHOCK YAR1 RC气压避震, 160mm行程, 油压锁死气压阻尼
	充电器	36V 4A充电器		轮胎	世文Nobby Nic 27.5x2.6" 山地车轮胎
	刹车	前后油压刹车搭配180mm碟盘 *进阶版为SHIMANO M6100双活塞刹车搭配180MM碟盘		车圈	黑色铝合金27.5"双层轮圈
	齿盘	18T 铝合金正负齿齿盘, 170mm曲柄		辐条	黑色不锈钢辐条
	飞轮	蓝图 11-50T 11速飞轮 *进阶版为SHIMANO CS-M5100-11 11-51T 11速飞轮		花鼓	前花鼓: MT-009F两培林Φ15*13G*36H* 110W 铝合金 后花鼓: MT-009R四培林Φ12*13G*148W 11速 铝合金
	链条	KMC X11 Sport电助力专用链条		变速系统	蓝图RD-A11-X CS50T 11速变速 *进阶版为SHIMANO DEORE RD-M5100-SGS 11速后拨
	把立	28.6x50x31.8mm, H=45mm		仪表	多功能全彩LCD仪表, 带有CANBus通讯, 可显示时速, 转速, 平均时速, 最高时速, 里程, 电池余量, 电池电机温度等信息
	碗组	Neco 集成式锥形碗组		骑行模式	力矩感应带有两档智能助力, 转把可选
	后避震	Exaform 588RL 190x50mm气压避震, 50mm行程, 带有回弹阻尼和锁死 *进阶版为ROCKSHOCK MONARCH RL 190*51MM 气压避震		质保条款	电池与电机质保两年, 车架质保三年, 其它非易损部件质保一年
	车架	27.5" 铝合金高强度软尾车架, 16", 18", 20" 尺寸可选			
	鞍座	仕马圣Enduro鞍座. 31.6mm直径座管			



休闲

Enhance the way you move

仕马圣电助力自行车是您休闲通勤的终极选择,也是往返于您日常活动与郊游的最佳解决方案。

休闲通勤系列具备几乎所有使您的出行变得更加有趣的特质,在最大限度的提高安全性和便利性的同时,也为出行提供经济性保证。

PACER *GT*

e20



PACER^{GT}

Pacer GT重新定义了平稳。具有流行的Pacer的所有通勤功能,并具有静音、丝滑的骑行效果。Pacer GT提供了皮带传动系统选项,使骑行者更加平稳和安静。



SHIMANO ALFINE
内8速后花鼓



专利上管嵌入式仪表



专利内嵌式下管灯



Pacer GT拥有pacer被称赞的所有优良品质,加上终极的八方Maxdrive电机和终极的驱动系统,Pacer GT真的打破了市场。



最佳体验

Pacer GT特别设计了车架,便于选装皮带传动系统,配合八方电机和SHIMANO内八速变速器,Pacer GT可以达成更为平顺和静音的骑行体验,是休旅车的最佳选择。



27.5" 车轮



36V - 14.5Ah 电池



颜色

白色



仕马圣的全新E-20是一款紧凑的折叠式电助自行车，专门为了便携收纳携带而设计，可以满足那些需要在狭小地方存放自行车的人。



兼容携带袋
(不包括在内)



250W 后轮毂电机



下管内置电池





可以轻易放进车后备箱、房车或者箱子之中，E-20的易于储存和运输使这款电助力自行车独特而方便。低跨紧凑的车架设计也使E-20更加易于使用和骑行，是短途通勤和开拓奇遇的完美选择。

环境保护



我们的包装设计团队在确保产品包装最大安全性的同时也充分考虑到可回收性。我们于近期重新设计了环境友好型包装，减少多达10%的纸板消耗，并且取消了不可回收的泡沫块以达成100%可回收性。



20" 车轮



36V - 12.8Ah 电池

颜色

红色


(如本页右图所示)

白色

(如32页图所示)

深蓝色

(如本页左图所示)



PACER GT



白色

	电池	下管嵌入式电池36v 14.5Ah 3.7kg LG进口电芯, 超高防水性能
	电机	八方 Maxdrive 250W 中置电机
	充电器	36V 2A充电器
	货架	高强度后货架, 两侧行李架内嵌LED灯条.最高承重25kg
	刹车	双活塞油压刹车搭配180mm碟盘
	变速	Shimano Alfine 8速内八速后花鼓
	车架	6061 高强度铝合金车架, 车身内走线设计, 后置可调节脚撑
	车把	直锥形的680毫米车把, 使骑行姿势更加轻松、挺拔
	前叉	仕马圣高强度前叉

	泥除	带有高强度支撑的聚丙烯挡泥板
	轮胎	世文 27.5x2.0 Big ben
	车圈	27.5" 铝合金双层车圈
	仪表	上管内置C800S 全彩 LCD 仪表, 五档助力可调, 里程数, 电机转速表等多功能显示
	灯光	集成式前后LED灯组, 后货架带有大型后置红色LED条, 均由主电池供电
	座椅	仕马圣舒适型座椅
	插头	快拆式防水电缆和插头设计, 可简单快速的进行维修/更换
	骑行模式	力矩与踏频双模式, 转把助力
	质保条款	电池与电机质保两年, 车架质保三年, 其它非易损部件质保一年

注意: 由于自行车零件的全球性供需失衡, 仕马圣自行车的所有规格可能会有变化。请咨询您的经销商, 以了解最新的更新和当前规格。



红色



白色



蓝色

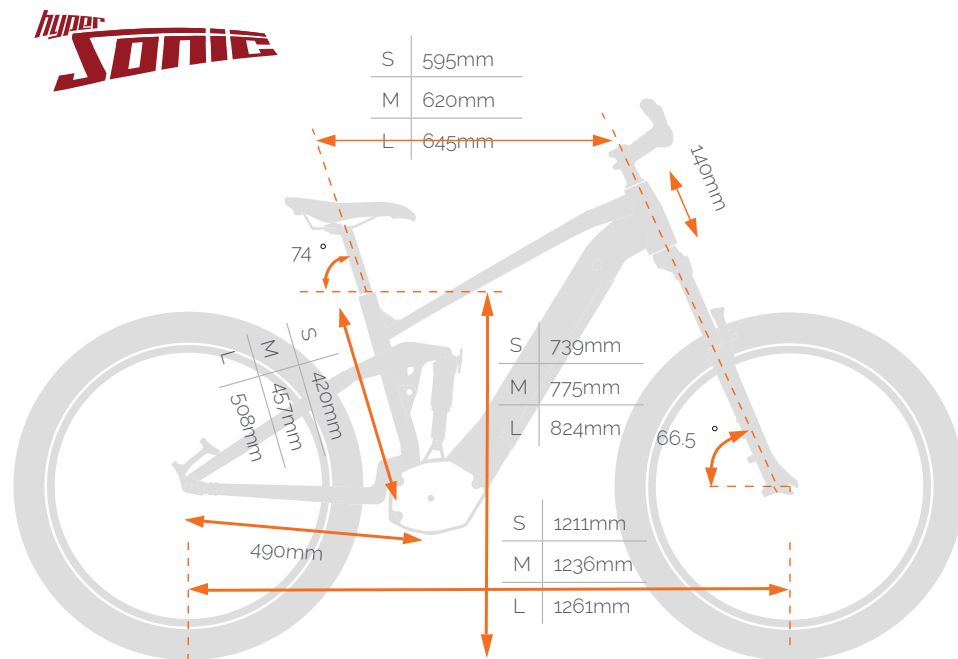
	电池	下管隐藏式电池 36v 12.8Ah 3.7kg LG进口电芯, 超高防水性能		泥除	带有高强度支撑的聚丙烯挡泥板
	电机	轻型250W 后轮毂电机		轮胎	Innova 20 x 2.0 城市胎
	充电器	36V 2A充电器		车圈	20" 铝合金双层轮圈
	货架	高强度后货架, 两侧行李架.最高承重15kg		仪表	LCD 多功能仪表 五档助力可调, 里程等多功能显示
	刹车	前后双碟刹, 搭配160mm碟盘		灯光	集成式前后LED灯组,由主电池供电
	变速	SHIMANO 7速变速器搭配 14-28T 飞轮		座椅	仕马圣舒适型座椅
	车架	6061 高强度铝合金车架, 车身内走线设计, 后置可调节脚撑		插头	快拆式防水电缆和插头设计, 可简单快速的进行维修/更换
	车把	可折叠车把, 间距和高度可调		骑行模式	踏频模式, 转把助力
	前叉	仕马圣高强度前叉		质保条款	电池与电机质保两年, 车架质保三年, 其它非易损部件质保一年

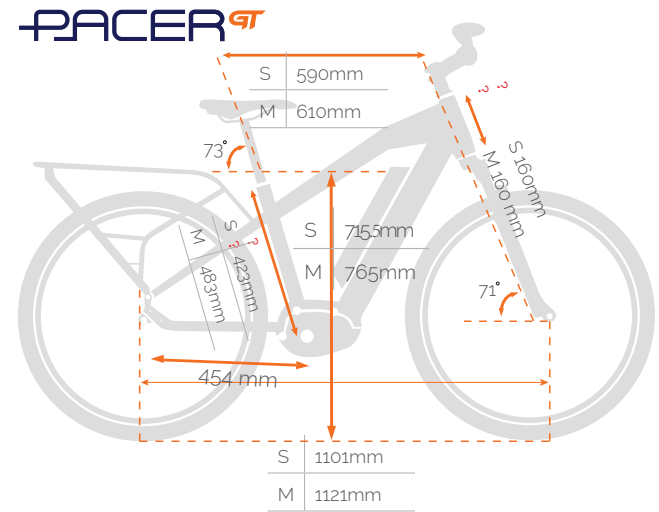
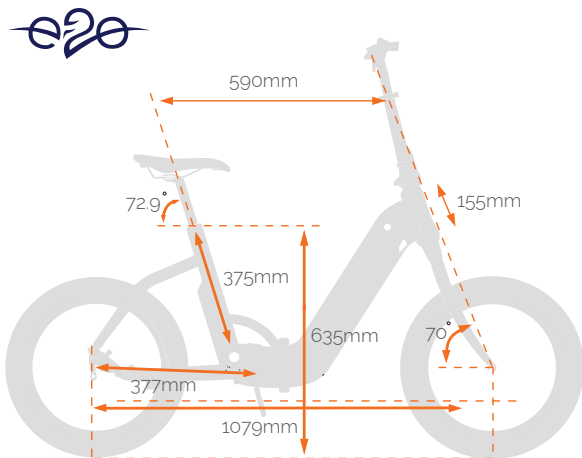
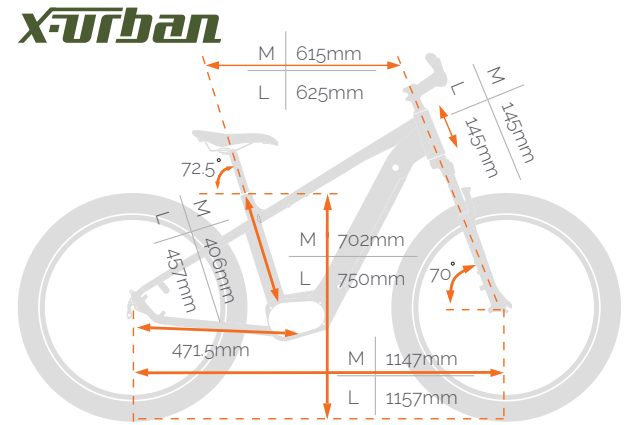
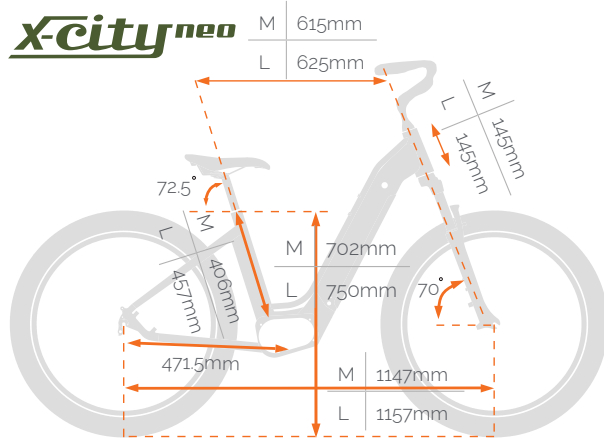
注意: 由于自行车零件的全球性供需失衡, 仕马圣自行车的所有规格可能会有变化。请咨询您的经销商, 以了解最新的更新和当前规格。

车架几何

Easy ride with smartmotion

仕马圣一直将创新视作品牌的生命,在不断创新的同时,我们也关注每一寸的细节,几何学是最重要的部分之一。为你呈现的每一辆仕马圣自行车都是我们的骄傲和自豪所在。





全球市场分布







关注公众号
了解更多详情



关注抖音
了解更多详情

www.cyclisport.com

www.smartmotionbikes.com

